

HSBC Global Investment Funds

GLOBAL CORPORATE BOND CLIMATE TRANSITION

Marketingmitteilung | Monatlicher Bericht 31 Oktober 2025 | Anteilklasse BC

Anlageziel

Der Fonds strebt langfristiges Kapitalwachstum und Erträge an, indem er in ein Portfolio aus Unternehmensanleihen investiert und gleichzeitig ESG-Merkmale (Umwelt, Soziales und Unternehmensführung) im Sinne von Artikel 8 der Offenlegungsverordnung (SFDR) bewirbt. Der Fonds strebt eine geringere CO2-Intensität als sein Referenzwert an.

Anlagestrategie

Der Fonds wird aktiv verwaltet. Der Fonds investiert mindestens 80 % seiner Vermögenswerte in Anleihen mit und ohne Investment-Grade-Rating, die von Unternehmen in entwickelten Märkten und Schwellenmärkten begeben werden. Der Fonds investiert in Anleihen von Unternehmen, die bestimmte Kriterien hinsichtlich geringerer CO2-Emissionen erfüllen (darunter CO2-Intensität, Verfügbarkeit von Daten zur CO2-Intensität und Investitionen in Green-Bonds). Unternehmen und/oder Emittenten, die für die Aufnahme in das Portfolio des Fonds in Betracht gezogen werden, unterliegen den Kriterien für ausgeschlossene Tätigkeiten gemäß den Richtlinien von HSBC Global Asset Management für verantwortungsbewusstes Investieren. Der Fonds kann bis zu 10 % über den chinesischen Interbanken-Rentenmarkt (CIBM) in chinesische Onshore-Anleihen, bis zu 10 % in Anleihen ohne Investment-Grade-Rating und bis zu 10 % in forderungsbesicherte Wertpapiere und hypothekenbesicherte Wertpapiere investieren. Der Fonds kann bis zu 10 % in CoCo-Wertpapiere investieren, in Bankeinlagen und Geldmarktinstrumenten anlegen und bis zu 10 % in andere Fonds investieren. Das überwiegende Währungsengagement des Fonds besteht gegenüber dem US-Dollar. Eine vollständige Beschreibung der Anlageziele und des Einsatzes von Derivaten finden Sie im Prospekt.

Hauptrisiken

- Der Wert der Fondsanteile kann sowohl steigen als auch fallen und das in den Fonds investierte Kapital kann stets gefährdet sein.
- Der Fonds investiert in Anleihen, deren Wert im Allgemeinen sinkt, wenn die Zinsen steigen. Dieses Risiko ist in der Regel umso größer, je länger die Laufzeit einer Rentenanlage und je höher die Bonität ist. Es kann vorkommen, dass die Emittenten bestimmter Anleihen nicht mehr bereit oder in der Lage sind, Zahlungen auf ihre Anleihen zu leisten, und in Verzug geraten. Notleidende Anleihen können schwer verkäuflich oder wertlos werden.
- Der Fonds kann in Schwellenmärkten investieren. Diese Märkte sind weniger etabliert und oft volatil als entwickelte Märkte und bergen daher höhere Risiken, insbesondere Markt-, Liquiditäts- und Währungsrisiken.

Fondsfakten

Wesentliche Kennzahlen

NAV je Anteil	USD 10,23
Wertentwicklung 1 Monat	0,43%
Rückzahlungsrendite (Yield to Maturity)	4,53%

Fondsfakten

UCITS V-konform	Ja
Behandlung von Dividenden	Thesaurierend
Handel	Täglich
Bewertungstermin	17:00 Luxemburg
Basiswährung der Anteilklasse	USD
Domizil	Luxemburg
Auflegungsdatum	19 Januar 2021
Fondsvermögen	USD 174.994.366
Benchmark	100% ICE Global Corporate Climate Transition Index Hedged USD
Fondsmanager	Jerry Samet Jean Olivier Neyrat Mohamed Imtiaz Siddeeq

Gebühren und Kosten

Mindestbetrag bei Erstanlage	USD 5.000
Laufende Kostenquote ¹	0,648%

Codes

ISIN	LU1689525464
WKN	A2H5FS
Bloomberg-Ticker	HSGLBCU LX

¹Die laufenden Kosten basieren auf Kosten über ein Jahr. Die Zahl umfasst die jährliche Verwaltungsgebühr, jedoch nicht die Transaktionskosten. Diese Werte können von Zeit zu Zeit variieren.

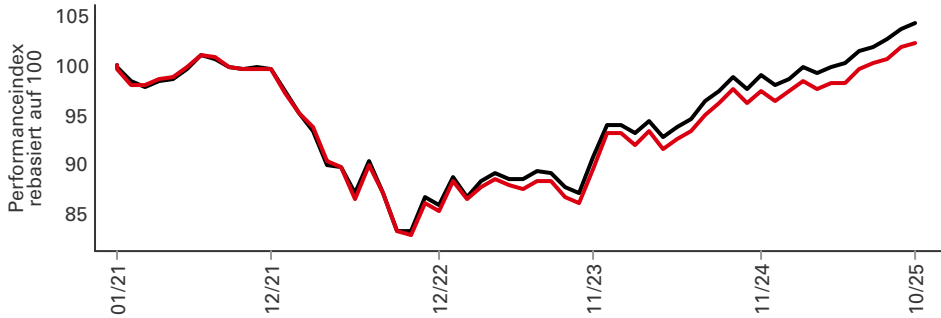
Die frühere Wertentwicklung lässt keine Vorhersagen für die künftige Wertentwicklung zu. Die dargestellte Wertentwicklung basiert auf Netto-Inventarwerten. Ein Ausgabeaufschlag und Ihr Depotpreis (soweit diese anfallen) sind in der Darstellung nicht berücksichtigt und wirken sich negativ auf die Wertentwicklung der Anlage aus. Bei einer Anlagesumme von EUR 1.000 ist für die Anschaffung ein Ausgabeaufschlag in der Höhe von z.B. 5% zu berücksichtigen. Die dargestellte Wertentwicklung verringert sich in diesem Beispiel um EUR 50. Zusätzlich fällt ein jährliches Entgelt für die Verwahrung und Verwaltung an. Die tatsächlichen Entgelte ergeben sich aus dem Preis- und Leistungsverzeichnis Ihrer Bank.

Dies ist eine Marketingkommunikation. Bitte lesen Sie den Prospekt und KID, bevor Sie abschließende Anlageentscheidungen treffen. Die Definition der Begriffe finden Sie über den Glossar-QR-Code sowie im Prospekt.

Vor dem 16. Mai 2025 lautete der Name des Teilfonds HSBC Global Investment Funds – Global Lower Carbon Bond und verfolgte eine andere Anlagestrategie.

Quelle: HSBC Asset Management, Daten zum 31 Oktober 2025

Wertentwicklung Fonds Benchmark



Wertentwicklung (%)	YTD	1 Monat	3 Monate	6 Monate	1 Jahr	3 Jahre annualisiert	5 Jahre annualisiert	Seit Auflegung annualisiert
BC	6,14	0,43	2,15	4,28	6,48	7,33	--	0,48
Benchmark	6,53	0,55	2,48	4,47	6,95	7,85	--	0,88

Rollierende Wertentwicklung (%)	31/10/24-31/10/25	31/10/23-31/10/24	31/10/22-31/10/23	31/10/21-31/10/22	31/10/20-31/10/21
BC	6,48	11,81	3,85	-16,91	--
Benchmark	6,95	12,02	4,69	-16,51	--

3 Jahre Risikokennzahlen	BC	Benchmark	5 Jahre Risikokennzahlen	BC	Benchmark
Volatilität	5,49%	5,30%	Volatilität	--	--
Sharpe ratio	0,43	0,55	Sharpe ratio	--	--
Tracking error	0,77%	--	Tracking error	--	--
Information ratio	-0,67	--	Information ratio	--	--

Kennzahlen Renten	Fonds	Benchmark	Relativ
Anzahl der Positionen (ohne Kasse)	299	14.537	--
Durchschnittlicher Kupon	4,63	4,05	0,59
Rendite im ungünstigsten Fall (Yield to Worst)	4,38%	4,26%	0,11%
Optionsbereinigte Duration	6,06	5,77	0,29
Modifizierte Duration im ungünstigsten Fall	5,98	5,72	0,26
Optionsbereinigte Spread-Duration	5,86	5,73	0,13
Durchschnittliche Restlaufzeit	8,50	8,05	0,45
Durchschnittliche Kreditqualität	A-/BBB+	A-/BBB+	--

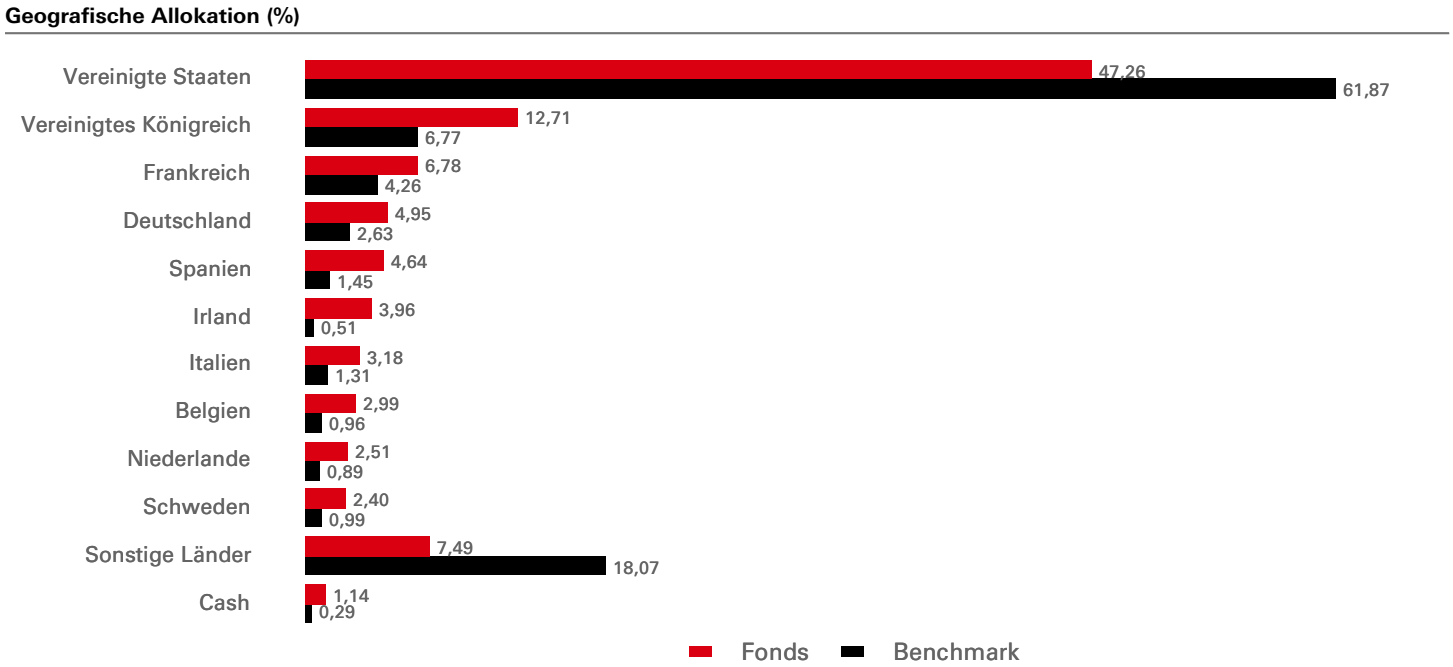
Kreditbeurteilung (%)	Fonds	Benchmark	Relativ
AAA	0,52	0,46	0,06
AA	6,96	7,76	-0,79
A	31,62	48,46	-16,84
BBB	58,50	42,95	15,55
BB	1,21	0,08	1,13
Ohne Rating	0,05	--	0,05
Cash	1,14	0,29	0,85

Restlaufzeiten (Optionsbereinigte Duration)	Fonds	Benchmark	Relativ
0-2 Jahre	0,25	0,19	0,06
2-5 Jahre	1,52	1,10	0,43
5-10 Jahre	2,10	1,79	0,31
10+ Jahre	2,19	2,69	-0,50
Gesamtsumme	6,06	5,77	0,29

Die frühere Wertentwicklung lässt keine Vorhersagen für die künftige Wertentwicklung zu. Die dargestellte Wertentwicklung basiert auf Netto-Inventarwerten. Ein Ausgabeaufschlag und Ihr Depotpreis (soweit diese anfallen) sind in der Darstellung nicht berücksichtigt und wirken sich negativ auf die Wertentwicklung der Anlage aus. Bei einer Anlagesumme von EUR 1.000 ist für die Anschaffung ein Ausgabeaufschlag in der Höhe von z.B. 5% zu berücksichtigen. Die dargestellte Wertentwicklung verringert sich in diesem Beispiel um EUR 50. Zusätzlich fällt ein jährliches Entgelt für die Verwahrung und Verwaltung an. Die tatsächlichen Entgelte ergeben sich aus dem Preis- und Leistungsverzeichnis Ihrer Bank.

Quelle: HSBC Asset Management, Daten zum 31 Oktober 2025

Währung – Allokation (%)	Fonds	Benchmark	Relativ
USD	99,91	100,00	-0,09
EUR	0,13	0,00	0,13
CAD	0,02	0,00	0,02
AUD	0,01	0,00	0,01
HKD	0,00	0,00	0,00
CHF	0,00	0,00	0,00
SGD	0,00	0,00	0,00
JPY	--	0,00	0,00
GBP	-0,06	0,00	-0,06



Sektorallokation (%)	Fonds	Benchmark	Relativ
Finanzdienstleistungen	47,45	45,16	2,28
Versorger	9,47	4,40	5,07
nichtzyklische Konsumgüter	9,20	14,30	-5,09
Kommunikation	8,98	9,20	-0,22
Technologie	8,72	9,31	-0,59
zyklische Konsumgüter	7,12	5,32	1,80
Investitionsgüter	1,90	2,65	-0,75
Staatsanleihen	1,75	--	1,75
Agenturen	1,57	2,36	-0,79
Transport	1,51	1,69	-0,18
Sonstige Sektoren	1,18	5,31	-4,12
Cash	1,14	0,29	0,85

Top 10 Positionen	Gewichtung (%)
APPLE INC 4,500 12/05/32	2,07
AIB GROUP PLC 5,320 15/05/31	1,59
CITIGROUP INC 4,952 07/05/31	1,49
GLOBAL PAY INC 2,900 15/11/31	1,41
ABBVIE INC 5,400 15/03/54	1,41
FORD MOTOR CRED 6,798 07/11/28	1,23
PRINCIPAL LFE II 5,100 25/01/29	1,18
AMERICAN TOWER 5,350 15/03/35	1,18
ENTERGY TEXAS 5,250 15/04/35	1,18
CAIXABANK 5,673 15/03/30	1,15

Bei den zehn größten Positionen sind Zahlungsmittel und Zahlungsmitteläquivalente sowie Geldmarktfonds nicht berücksichtigt.

Nachhaltigkeitsindikatoren	Fonds	Benchmark
UNGC-Verstöße	0.00%	0.01%
Transition alignment	90.91%	76.38%
Minimum ESG standards	100.00%	--
Carbon footprint by EVIC	--	--

UNGC-Verstöße - Alle Investitionen werden anhand der zehn Grundsätze des UNGC und der OECD geprüft. Unternehmen, die als gegen einen der zehn Grundsätze des UNGC oder die OECD-Leitsätze verstoßend gekennzeichnet sind, werden systematisch ausgeschlossen, es sei denn, sie haben sich einer von HSBC durchgeführten ESG-Due-Diligence-Prüfung unterzogen, die feststellt, dass sie nicht gegen die Grundsätze oder Leitsätze verstoßen.

Transition alignment - Unternehmen, die innerhalb der von HSBC Asset Management entwickelten Klimawendeprüfung positiv entweder als „ausgerichtet“, „in der Ausrichtung begriffen“ oder als „zur Ausrichtung verpflichtet“ kategorisiert sind.

Minimum ESG standards - Der Prozentsatz, zu dem die Unternehmen, in die der Teilfonds investiert, die Mindestanforderungen an die ESG- und E- sowie S- und G-Scores erfüllen

Carbon footprint by EVIC - Die CO2-Intensität nach EVIC misst die Menge der Kohlenstoffemissionen eines Unternehmens (Tonnen CO²e/ Mio. USD EVIC)
 Quelle: S&P Global Trucost; Bloomberg

Angaben zu Risiken

- Der Fonds kann Derivate verwenden, deren Verhalten unvorhersehbar sein kann. Die Preisbildung und Volatilität vieler Derivate kann von der strengen Nachbildung der Preisbildung oder Volatilität ihrer zugrunde liegenden Referenzwerte, Instrumente oder Vermögenswerte abweichen.
- Eine Anlagehebelung tritt auf, wenn das wirtschaftliche Engagement größer als der investierte Betrag ist, z. B. bei der Verwendung von Derivaten. Ein Fonds, der eine Hebelung einsetzt, kann aufgrund des Verstärkungseffekts bei einer Preisänderung der Referenzquelle höhere Gewinne und/oder Verluste erfahren.
- Weitere Informationen zu den potenziellen Risiken finden Sie in den Basisinformationsblatt und/oder im Prospekt bzw. Emissionsprospekt.

Index-Haftungsausschluss


BLOOMBERG® ist ein Warenzeichen und eine Dienstleistungsmarke der Bloomberg Finance L.P. und ihren verbundenen Unternehmen (zusammen "Bloomberg"). BARCLAYS® ist ein Warenzeichen und eine Dienstleistungsmarke der Barclays Bank Plc (zusammen mit ihren verbundenen Unternehmen, "Barclays"), verwendet unter Lizenz. Bloomberg oder Bloomberg's Lizenzgeber, einschließlich Barclays, besitzen alle Eigentumsrechte an den Bloomberg Barclays Indizes. Weder Bloomberg noch Barclays genehmigen oder billigen dieses Material, oder garantieren die Richtigkeit oder Vollständigkeit der hierin enthaltenen Informationen oder machen jegliche ausdrückliche oder stillschweigende Gewährleistung hinsichtlich der daraus zu erzielenden Ergebnisse und, soweit gesetzlich zulässig, übernehmen keinerlei Haftung für Verletzungen oder damit verbundenen Schäden.

Angaben zum Referenzwert

Es liegt im Ermessen des Anlageberaters, auf Basis aktiver Anlageverwaltungsstrategien und spezifischer Anlagegelegenheiten in Wertpapiere zu investieren, die nicht im Referenzwert enthalten sind. Es ist vorgesehen, dass ein erheblicher prozentualer Anteil der Fondsanlagen Bestandteile des Referenzwerts sein werden. Ihre Gewichtungen können jedoch deutlich von jenen des Referenzwerts abweichen. Die Abweichung der Wertentwicklung des Fonds im Vergleich zum Referenzwert wird überwacht, ist jedoch nicht auf einen festgelegten Bereich beschränkt.

Quelle: HSBC Asset Management, Daten zum 31 Oktober 2025

Follow us on:



Für weitere Informationen kontaktieren Sie uns bitte Tel: +49 (0)211 910 4784.
Webseite:
www.assetmanagement.hsbc.de/de

Glossar



www.assetmanagement.hsbc.de/api/v1/download/document/lu0165289439/de/de/glossary

Wichtige Informationen

Das hierin enthaltene Material dient nur zu Marketingzwecken und zu Ihrer Information. Dieses Dokument ist weder vertraglich bindend noch sind wir verpflichtet, es Ihnen durch eine gesetzliche Bestimmung zur Verfügung zu stellen. Es stellt weder eine Rechts-, Steuer- oder Anlageberatung noch eine Empfehlung an die Leser dieses Materials zum Kauf oder Verkauf von Anlagen dar. Sie dürfen sich daher bei Anlageentscheidungen nicht auf den Inhalt dieses Dokuments stützen.

Die Informationen in diesem Dokument beruhen auf externen Quellen, die wir für zuverlässig halten, aber keiner neutralen Prüfung unterzogen haben. Wir übernehmen weder Gewähr noch Haftung für die Richtigkeit und Vollständigkeit der Informationen. Die in diesem Dokument vertretenen Meinungen stellen ausschließlich die Auffassungen des Autors/der Autoren dar und können sich jederzeit ändern; solche Meinungsänderungen müssen nicht publiziert werden. Der Fonds ist nicht für jeden Anleger geeignet. Es ist möglich, dass der Anleger bei Investment in diesen Fonds einen Verlust, auch bis zur Höhe seines gesamten Investments, erleidet. Die Informationen ersetzen nicht den allein maßgeblichen Verkaufsprospekt, die wesentlichen Anlegerinformationen und aktuellen Jahres- und Halbjahresberichte. Diese erhalten Sie kostenlos bei der HSBC Continental Europe S.A, Hansaallee 3, 40549 Düsseldorf sowie unter www.assetmanagement.hsbc.de.

Weitere Informationen finden Sie im Prospekt.

Weitere Informationen über die Gesellschaft, einschließlich des Prospekts, der letzten Jahres- und Halbjahresberichte der Gesellschaft und der aktuellen Anteilspreise, können bei der Register- und Transferstelle per E-Mail an amgtransferagency@lu.hsbc.com oder unter www.global.assetmanagement.hsbc.com kostenlos in englischer Sprache angefordert werden.

Der aktuelle Prospekt ist auf Englisch und Deutsch erhältlich. Die Basisinformationsblätter (PRIIPs KID) sind in der Landessprache verfügbar, in der sie registriert sind.

Laufzeit: Die Verwaltungsgesellschaft kann den Fonds nicht einseitig kündigen. Der Verwaltungsrat kann darüber hinaus unter bestimmten im Prospekt und in der Satzung des Fonds festgelegten Umständen die Liquidation des Fonds beschließen. Weitere zusätzliche und vollständige Informationen insbesondere zu Anlegerrechten, Kosten und Gebühren finden Sie im Prospekt.

Ausführliche Informationen zu den nachhaltigen Anlageprodukten nach Artikel 8 und 9, wie gemäß den nachhaltigkeitsbezogenen Offenlegungspflichten im Finanzdienstleistungssektor („SFDR“) eingestuft, einschließlich der Beschreibung der ökologischen oder sozialen Merkmale oder des nachhaltigen Anlageziels; der verwendeten Methoden zur Bewertung, Messung und Überwachung der ökologischen oder sozialen Merkmale und der Auswirkungen der ausgewählten nachhaltigen Anlagen sowie Ziele und Referenzwert-Informationen finden Sie unter: <https://www.assetmanagement.hsbc.co.uk/en/intermediary/investment-expertise/sustainable-investments/sustainable-investment-product-offering>